

## SERIE EX-92

1/2" - S/W KOMPAKTKAMERA-SETS

MIT UNTERSCHIEDLICHEN OBJEKTIVEN UND AUTOM. BLENDE



### BESCHREIBUNG

S/W-Kompaktkamera in kleiner Bauform mit Gehäuse, Sonnendach & Wandarm

- \* 1/2"-Sony-CCD Sensor
- \* Fest-Objektive 6 / 8 und 10 mm
- \* Manuelle Schärfe-Einstellung
- \* Automatische Blende (ES)
- \* IR-Sperrfilter eingebaut
- \* Metall-Gehäuse / IP 66 / WEISS
- \* Hohe Lichtempfindlichkeit / 0,5 Lux
- \* Auflösung 430 TVL
- \* Shutter / BLC
- \* Spannung 12 - 16 V/DC
- \* Universalhalter mit interner Kabelführung



Kompaktkamera im Gehäuse / IP 66 mit Objektiv, Sonnendach und Wandarm



See the difference!

Tel: 0941-695310  
Fax: 0941-68306

ELBEX (Deutschland) GmbH

Arzberger Str. 2  
D-93057 Regensburg

www.elbex.de  
cctv@elbex.de




## TECHNISCHE DATEN

Bildaufnehmer	1/2"- Sony interline transfer CCD
Bildpunkte/Pixel	315.444
Auflösung	430 TVL (S/W)
Bandbreite	8 MHz +/- 3 dB
Lichtempfindlichkeit	< 0,5 Lux
Lichtregelbereich	0,5 -100.000 Lux
S/N-Rauschabstand	> 50 dB (AGC aus)
AGC	Aktiv bis 24 dB
Objektiv-Systeme	Fest-Objektiv 6 mm ( EX-92/6 ) Fest-Objektiv 8 mm ( EX-92/8 ) Fest-Objektiv 10 mm ( EX-92/10 )
Objektiv-Steuerung	Automatische Blende (ES)
IR-Sperrfilter	fest integriert
Video-Ausgang	1 Vss / 75 Ohm CRT / LCD / Manuell
Shutter	automatisch / einstellbar 1/50-1/250
Gehäuse / Schutzart	Alu-Guß / IP 66
Abmessungen	83 x 82 x 166 mm (mit Sonnendach)
Montage	Innen- und Außenbereich
Gewicht	1 kg
Spannung	12 - 16 V/DC
Stromaufnahme	200 mA
Betriebstemperatur	-10°C bis +50°C
Lieferumfang	Kamera im Gehäuse mit Objektivsystem, Sonnendach, Halter für Wand-/Deckenmontage und Anschlusskabel BNC/DC



Lieferumfang


Justierung  
für Wand- oder  
Deckenmontage



Justierung  
Vertikale  
Ausrichtung



Justierung  
Horizontale  
Ausrichtung



## ZUBEHÖR



**EP-3012**  
SPANNUNGS-VERSORGUNG / DC  
Universal-Netzgerät für Normschi-  
nen- und AP-Montage. Ausgang: 12  
V/DC - 2 A (regelbar).



**EXMS-90**  
MASTMONTAGE-HALTERUNG  
Mastschelle mit Montageplatte und  
Schraubensatz für die Befestigung  
der Kameraserie EX-92 an Masten  
mit D= 50-150 mm.



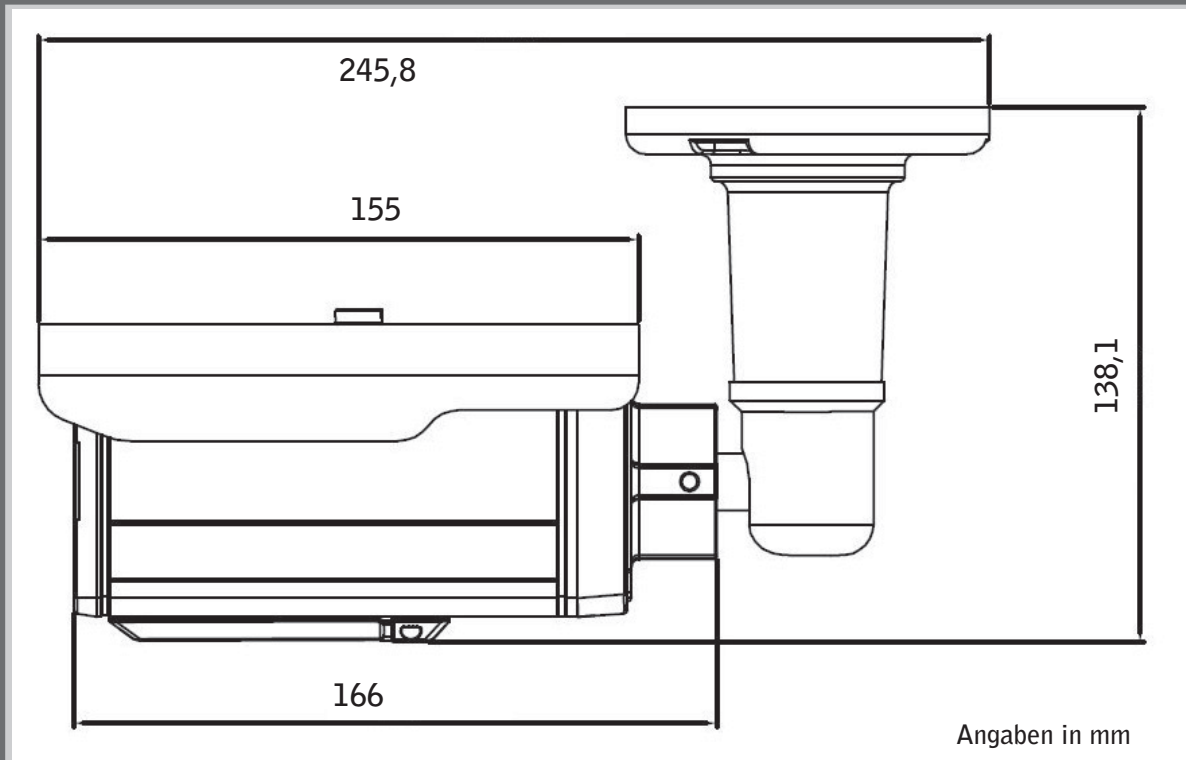
**EP-3012/IP**  
SPANNUNGS-VERSORGUNG / DC  
Netzgerät IP 56, Kunststoffgehäuse  
für Außenbereich und AP-Montage.  
Ausgang: 12 V/DC - 2 A (regelbar).  
Abmessungen: 150/110/70 mm



**EXCW-90**  
ECK-MONTAGE-HALTERUNG  
Adaptermodul aus Aluguß mit Monta-  
geplatte für die Befestigung der  
Kameraserie EX-92 an Gebäude-  
Außenecken



## ABMESSUNGEN



## DETAILS

