

SET-EXH 725

SCHUTZGEHÄUSE-SET / IP67

MIT HEIZUNG UND VENTILATOR / **ANTIVANDAL**




Beschreibung:

- * GEHÄUSE AUS ALUGUSS
- * SCHUTZART IP 67 / ANTIVANDAL
- * SALZ-RESISTENT
- * SEITLICH AUFKLAPPBAR
- * SICHERHEITS-FRONTGLAS

- * EXTRA SONNENDACH
- * HEIZUNG / VENTILATOR
- * -30°C bis +50°C
- * KAMERA-NETZTEIL
- * WANDARM MIT INTERNER KABELFÜHRUNG

ANTIVANDAL Schutzgehäuse-Set mit 6mm starkem Frontglas für den industriellen Einsatz im Innen- und Außenbereich. Schützt die Kamera vor unerlaubtem Zugriff, Verschmutzung und Beschädigung. Der Gehäusekorpus und der Wandhalter sind aus Aluguß in Lackierung (WEISS) gefertigt. Der Gehäusekorpus läßt sich zusammen mit dem zusätzlichen Sonnendach für schnellen Service seitlich aufklappen. Integrierte Heizung, Ventilator und Kameranetzteil für den Betrieb unter allen klimatischen Bedingungen. Im Lieferumfang enthalten ist der Wandmontage-Halter mit S/N-Gelenk und innenliegender Kabelzuführung für die sichere Befestigung. Gefällige Ausführung für die harmonische Anpassung an die örtlichen Gegebenheiten.



Kompakter Aufbau
Umfangreiche Ausstattung

Zusätzliches
Sonnendach
aus Kunststoff
(justierbar)

Innenliegende
Kabelführung



TECHNISCHE DATEN


| | |
|---------------------|--|
| Ausführung | Antivandal |
| Gehäuse | Alu-Guß / Salzresistent |
| Schutzart | IP 67 |
| Frontscheibe | 6 mm Sicherheitsglas |
| Ausstattung | Heizung / Ventilator und Kamera-Netzteil integriert |
| Sonnendach | Zubehör / Kunststoff |
| Gehäuse-Öffnung | Seitlich aufklappbar |
| Montage | Innen- und Außenbereich |
| Gewicht | 3 kg |
| Betriebs-Temperatur | -30°C bis +50°C |
| Spannung | 230 V/AC |
| Lieferumfang | Gehäuse, Sonnendach, Wandarm mit interner Kabelführung |




DETAILS

Heizung
und Ventilator

Sicherheits-
Frontscheibe



Schnelles Öffnen
Seitlich aufklappbar



MONTAGE-ZUBEHÖR (opt.)



EXMS-725
MASTMONTAGE-HALTERUNG
Mastschelle aus Spritzguss mit Montageplatte für die Befestigung an Masten mit 65-110mm Durchmesser.



EXCW-725
ECK-MONTAGE-HALTERUNG
Adaptermodul aus Stahl mit Montageplatte und Schraubensatz für die Befestigung des Schutzgehäuse-Set an Gebäude-Außenecken.

ABMESSUNGEN

